


スマートフォンをお持ちで「ふくおか散歩」をダウンロードされていない方は下記の二次元コードをご利用ください。

# 参加登録方法



登録無料



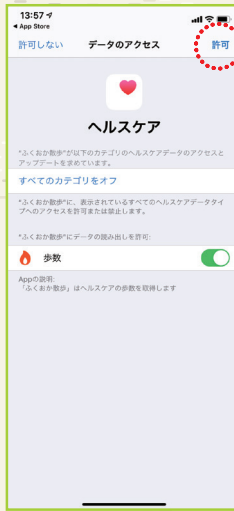
「ふくおか散歩」は、西日本新聞社などが運営する無料のウォーキングアプリです。登録後、持ち歩くだけで自動で歩数を計測しポイントが貯まります。貯まったポイントはクーポンやプレゼントの抽選に応募できるほか、市内の観光名所をバーチャルでウォーキングしたり、自身の健康管理もできます。

新規ダウンロードをされた方は

- ①～③の項目を設定後、
- ④～⑦にお進みください。

既にアプリをダウンロードされている方は④から登録作業を進めてください。

## 1 許可する



## 2 利用開始を選択




## 3 情報を入力する



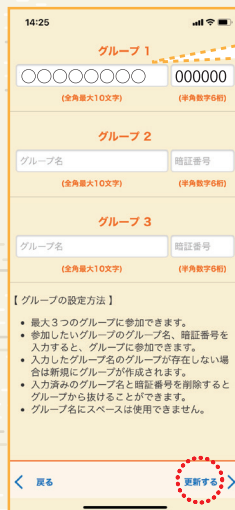
## 4 メニューを開く



## 5 居住校区のグループ名と暗証番号を入力




## 6 更新ボタンを押す



- 春吉校区/202101
- 警固校区/202102
- 大名地区/202103
- 赤坂校区/202104
- 舞鶴地区/202105
- 箕子地区/202106
- 当仁校区/202107
- 福浜校区/202108
- 南当仁校区/202109
- 高宮校区/202110
- 平尾校区/202111
- 草ヶ江校区/202112
- 小笹校区/202113
- 笹丘校区/202114
- ※順不同

## 7 登録完了!



7まで終了されたら登録完了!!大会開催までお待ちください。その間、アプリ機能は自由にご利用いただけます。

※大会開催期間中は、必ず週に1度「ふくおか散歩」アプリを起動させてください。起動時に過去6日間の歩数を集計します。起動しない場合は個人の歩数や登録されたグループ(校区)の集計結果に影響します。

ご自身の校区が不明の場合は右記二次元コードよりご確認ください。※中央区のホームページへ遷移します



# 開催期間中

期間中、校区のランキングは以下の手順でご確認いただけます。

①「ランキング」を押す

②「対抗戦」を押す

③自分のグループ名を押す

④参加メンバーの順位を確認

※画面はイメージです

大会並びに同時開催のスタンプラリーに関する情報は、登録完了後、アプリ内の「お知らせ」で随時、情報を発信しますのでご確認ください。

# スタンプラリー

大会参加者だけでなく「ふくおか散歩」登録者ならどなたでも参加可能!!

指定チェックポイント14ヶ所(各校区1ヶ所)のうち5ヶ所以上クリアするとプレゼントの抽選に応募できます。

指定チェックポイントでは、必ずスタンプラリーボタンを押し、次の中央区スタンプラリーを開いて、チェックポイントのクリアを確認してください。

チェックポイント5ヶ所以上達成後は、必要な情報を入力のうえ送信してください。なお、詳細は「ふくおか散歩」アプリよりご確認ください。

